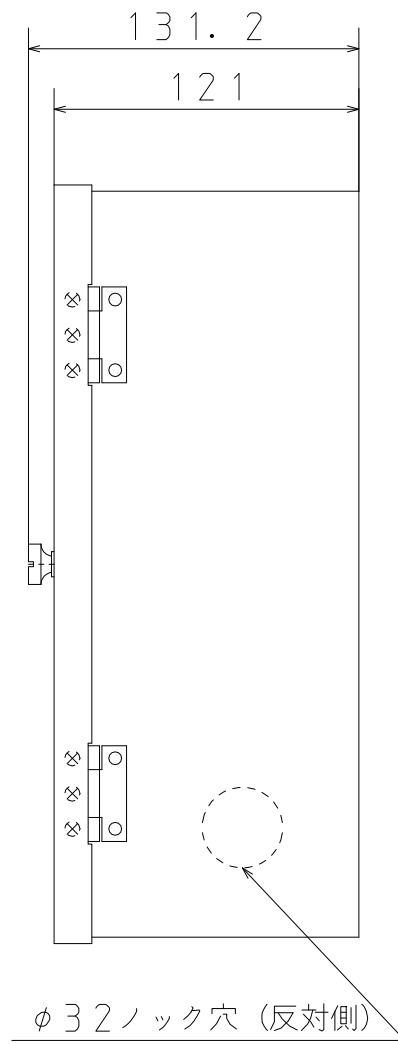
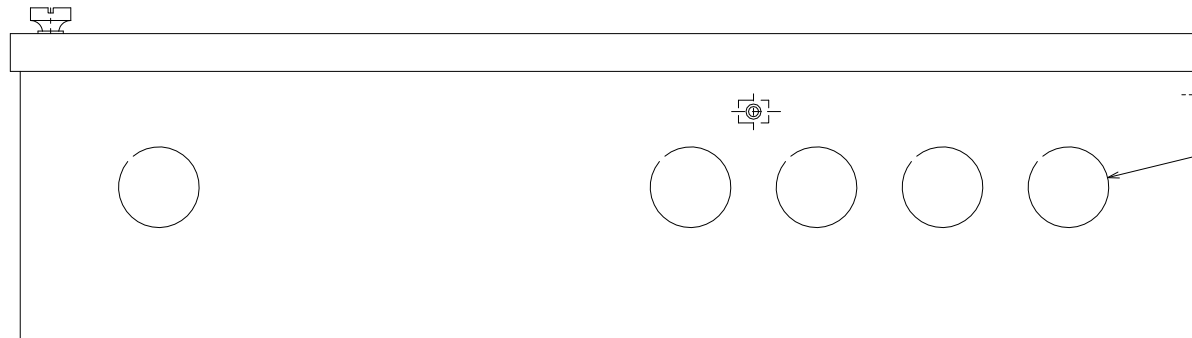


※スイッチ・表示灯部  
型式により異なります  
(右図参照)

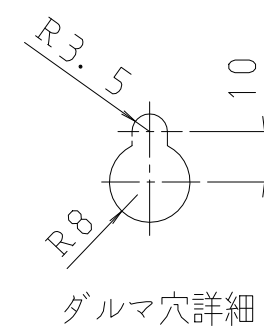
2-φ7 (取付穴)



φ32ノック穴 (反対側)



5-φ32ノック穴



ダルマ穴詳細

※スイッチ・表示灯部詳細①～⑦型式別

①型式 / CP-MC・III-4U-□□	異常 プロテクタ 油圧 高圧 過電流 除霜 運転	停止 ボタンスイッチ	運転 ボタンスイッチ
②型式 / CP-MC・III-4L-□□	異常 吐出ガス プロテクタ 高圧 過電流 除霜 運転	停止 ボタンスイッチ	運転 ボタンスイッチ
③型式 / CP-MC・III-3U-□□	異常 プロテクタ 油圧 高圧 過電流 除霜 運転	停止 ボタンスイッチ	運転 ボタンスイッチ
④型式 / CP-MC・III-3S-□□	異常 吐出ガス 高圧 過電流 除霜 運転	停止 ボタンスイッチ	運転 ボタンスイッチ
⑤型式 / CP-MC・III-3P-□□	異常 プロテクタ 高圧 過電流 除霜 運転	停止 ボタンスイッチ	運転 ボタンスイッチ
⑥型式 / CP-MC・III-2-□□	異常 高圧 過電流 除霜 運転	停止 ボタンスイッチ	運転 ボタンスイッチ
⑦型式 / CP-MC・III-1V-□□ / CP-MC・III-1M-□□ / CP-MC・III-FR-□□	異常	除霜	運転 停止 ボタンスイッチ

組込可能機器

1. 除霜タイマー
2. 除霜ヒーター用電磁接触器・・・2個まで (FMC-2を除く)
3. 冷却器送風機用電磁接触器・・・2個まで
4. 補助継電器・・・4個まで

ODC / SHW (R) シリーズ用

第三角法 3rd Angle Projection	尺度 : Scale 1/3 (A3)	名称 Title	リモコンボックス CP-MC・III外形図
TAKAGI 冷機株式会社 TAKAGI REFRIGERATING CO., LTD.		番 Dw'g No.	(旧CP-MC・III外形) CPMC-DENS-1C-04